

>>>> Cód. 4093160006



**PRODUTO  
EMBARCADO**

PREVISÃO DE CHEGADA  
JUNHO DE 2025


# Beer Center *Dual Zone*

Para alguns, o espaço gourmet é o ambiente mais especial da casa. Sabendo disso a Cuisinart Arkton oferece itens de excelência e funcionalidade para essas áreas, mais modernas e exigentes. Agora temos o prazer de apresentar uma revolução na maneira de desfrutar momentos ao ar livre.

Apresentamos a linha exclusiva de produtos que combinam capacidade generosa, inovação tecnológica e uma sofisticação que transforma qualquer varanda gourmet ou sua cozinha em um espaço verdadeiramente especial. Com cinco novos produtos, projetados para maximizar a funcionalidade e a elegância, essa linha oferece tudo o que você precisa para conservar e exibir suas bebidas com estilo. Alinhando multifuncionalidade seus alimentos podem ser conversados com precisão. Seja para um churrasco com amigos ou uma reunião intimista, a nova linha

## Ficha Técnica

<b>EAN</b>	7899100682093
<b>Voltagem</b>	220 - 240V
<b>Potência</b>	130kW
<b>Frequência</b>	60Hz
<b>Capacidade</b>	425L
<b>Temperatura zona superior</b>	-5°C a 10°C
<b>Temperatura zona inferior</b>	12°C a 20°C
<b>Acabamento</b>	Inox
<b>Dimensões embalagem</b>	64,5 x 77,0 x 187,6cm
<b>Dimensão do Produto</b>	180 x 59,5 x 70,0cm
<b>Peso com Embalagem</b>	119Kg
<b>Peso sem Embalagem</b>	111Kg



## Features



11 prateleiras  
com corredeiras  
telescópicas



Capacidade  
425L



Prateleiras com  
pintura antifungo



Pronto para  
embutir ou utilizar  
*freestand*



Compressor com  
menos ruído  
de vibração



No Frost  
Não congela  
a bebida



Pés ajustáveis



Iluminação em LED  
superior e lateral



Painel LCD  
com controle Touch



Filtro Carvão  
Elimina eventuais  
odores no refrigerador



Porta vidro duplo  
Low-E Glass



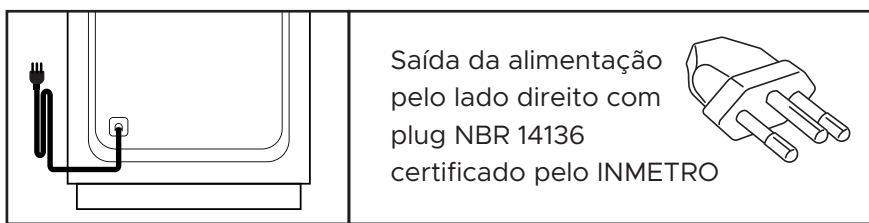
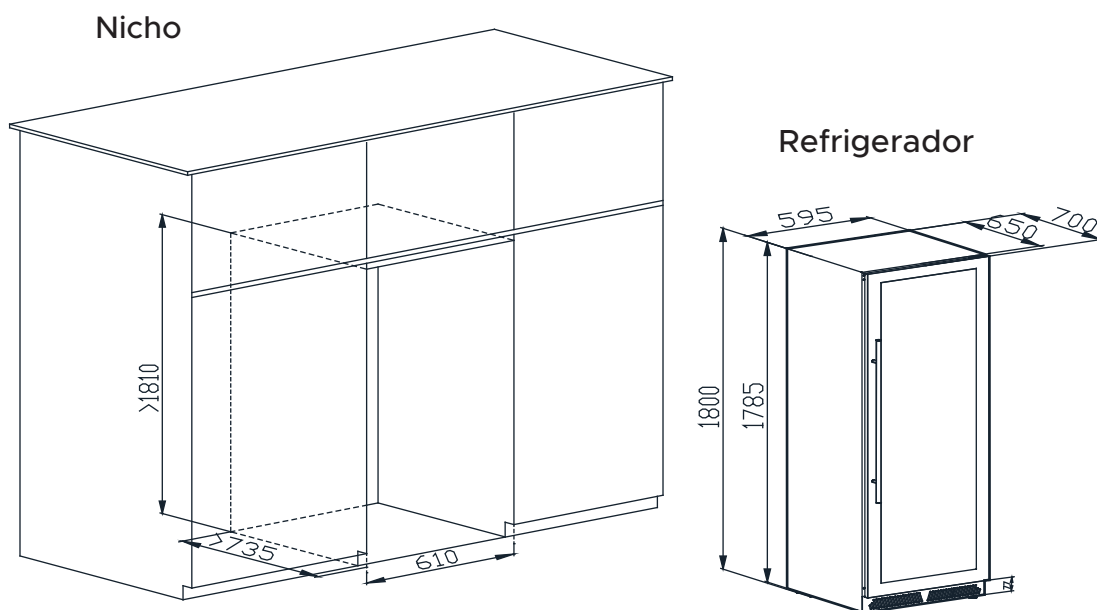
Trava Keylock  
+ segurança

Atualizado em 09/04/2025

Atendimento ao Consumidor  
(11) 3003-9030 | sac@mcassab.com.br

**Cuisinart**  
ARKTON

# Instalação



## ATENÇÃO:

Deixe o aparelho em pé por aproximadamente 2 horas antes de conectá-lo à fonte de alimentação, o que ajuda a reduzir a possibilidade de mau funcionamento do sistema de refrigeração devido ao manuseio durante o transporte.

Use um pano macio para limpar a superfície interna com água morna.

Certifique-se de que o aparelho permaneça seguro na posição vertical durante o transporte. Proteja também a parte externa do aparelho com um cobertor ou itens semelhantes.

## ADVERTÊNCIA:

### Falha de energia

A maioria das falhas de energia são corrigidas em poucas horas e não devem afetar a temperatura do seu aparelho se você minimizar o número de vezes que a porta é aberta. Se a falha de energia permanecer por um longo período de tempo, você precisará tomar as medidas adequadas para proteger seu conteúdo.

Seu refrigerador de vinho/bebidas deve estar localizado na área mais fresca da sala, longe de aparelhos que produzem calor e da luz solar direta.

## JC-425B

