

A linha **Arkton** tem seu nome carinhosamente inspirado em nossos grandes parceiros e formadores de opinião: os arquitetos (Arkitektôn - nome de origem grega que significa construtor, principal "origem de arquiteto"). Foram agregadas atualizações e upgrades que acompanham as últimas tendências de design, tecnologia e funcionalidade.

1 garantia
ANO

ESQUERDA

Superior: 1800W / 2100W | 22x22cm
Inferior: 1800W / 2100W | 22x22cm
Total: 3000W / 3600W | 22x44cm

DIREITA

Superior: 2300W / 3000W | 21cm
Inferior: 1200W / 1500W | 16,5cm


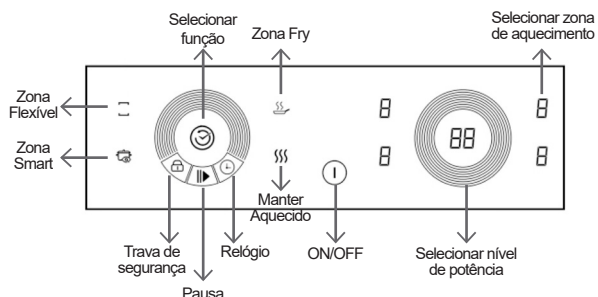
FICHA TÉCNICA

EAN 7899100674395
Voltagem 220 V
Frequência 60 Hz
Medidas (LxP) 59x52 cm
Med. embalado (LxAxP) 65x11,5x58 cm
Peso líquido 11,2 kg
Peso bruto 12,7 kg
Material vitrocerâmico
Potência total 7200 W
Consumo de energia 6,2 Wh
Bitola do fio 4 mm²
Disjuntor individual 30 A
Saída da fiação elétrica central

DETALHES

- » Design moderno com acabamento vitrocerâmico resistente e sofisticado.
- » Touch control
- » Temporizador individual
- » Trava de segurança
- » Zona especial para travessas
- » Controle boost

PAINEL



BENEFÍCIOS

4 zonas de aquecimento com controle individual de temperatura, inclusive das zonas duplas.

Seleção de nível de potência proporcionando maior eficiência no tempo de preparo.

Aquecimento por **indução**. É a troca de calor entre a panela e a superfície do cooktop, que é acionado somente em contato com a mesma. Painéis de ferro, aço inox e fundo triplo são ideais para esse tipo de produto.

Zona flexível: funciona como zona única ou 2 zonas independentes de cocção. Quando a zona flexível está funcionando, somente a zona coberta pela panela é ativada.

Zona smart: é uma função que detecta automaticamente quando uma panela é colocada em uma zona de cozimento. Uma vez selecionada esta função permanecerá ativa até que seja manualmente cancelada.

Zona fry: localizada na zona traseira direita, que também pode ser usada na culinária normal, não apenas para fritar. Para obter uma boa experiência de cozimento ao fritar, a temperatura alguns ajustes especiais.

Aquecimento em potência mínima: 1 segundo
Aquecimento em potência máxima: 9 segundos

Calor concentrado apenas na zona de cocção, não aquecendo o restante da superfície do produto, evitando risco de queimaduras e/ou acidentes.

Advertência de calor residual (H): luzes são acionadas assim que o cooktop é desligado, apagando automaticamente quando a temperatura estiver abaixo de 60°C.

Rápido resfriamento da superfície e desligamento automático.

PANELAS

Use apenas panelas com fundo plano e reforçado e, de preferência, que sejam feitas de ferro ou aço.



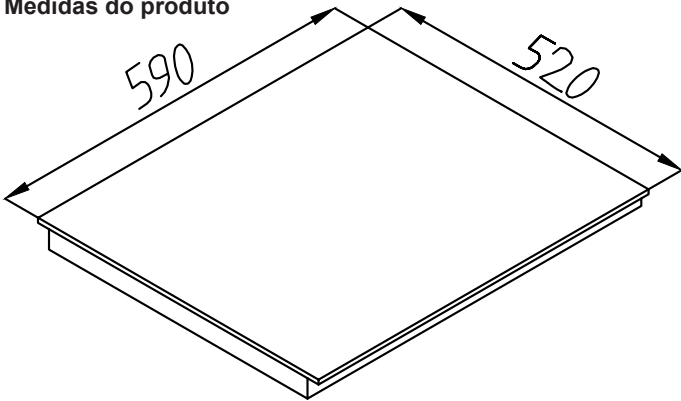
Não utilizar panelas de cerâmica, vidro ou cobre neste produto.

INSTALAÇÃO

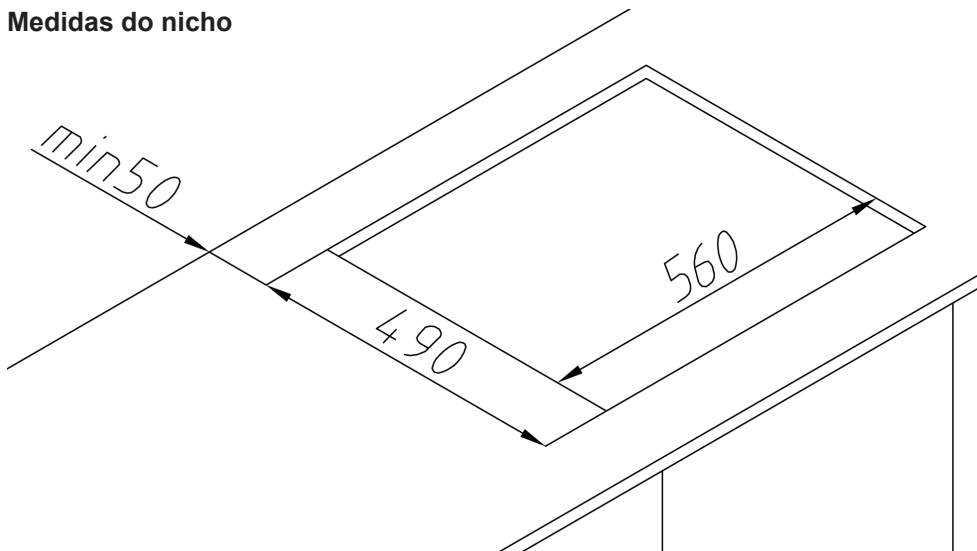


Espaço necessário de profundidade: 7cm

Medidas do produto



Medidas do nicho



LIMPEZA

- » O cooktop deve ser limpo imediatamente após o uso, evitando que o vidro fique manchado.
- » Remova o resíduo com uma espátula adequada para placas vitrocerâmicas.
- » Não utilize polidores pesados, esponjas de nylon e produtos de limpeza agressivos ou abrasivos podem arranhar o vidro.

ORIENTAÇÕES

- » É indispensável a instalação com fio terra.
- » Projetados para serem embutidos.
- » As paredes e superfícies próximas devem ser de material resistente a temperatura de 90°C (tais como madeira, fórmica, inox, granito, mármore).
- » A distância de segurança entre a placa de aquecimento e o armário por cima da placa de aquecimento deve ser de pelo menos 760 mm.